



## Produktvergleich



### Schritt 1: Wählen Sie die passende FileMaker-Datenbanksoftware für Ihre Arbeitsplatzrechner

Wir bieten Ihnen mit FileMaker Pro 9 oder FileMaker Pro 9 Advanced zwei Versionen unserer Software an, die sich besonders für den Einsatz an einzelnen Arbeitsplätzen anbieten.

Produkt	Zielgruppe	Hauptfunktionen	Einsatzbereiche
 <p><b>FileMaker Pro 9</b></p>	Anwender, die Datenbanken erstellen und nutzen.	<ul style="list-style-type: none"> <li>• Erstellen Sie Datenbanken in wenigen Minuten ganz ohne Vorkenntnisse.</li> <li>• Sammeln Sie Ihre Informationen zentral - von Visitenkarten über Excel-Dateien und Bilder bis hin zu SQL-Daten.</li> <li>• Greifen Sie mit einfachen Such- und Sortierfunktionen schneller auf Ihre Daten zu.</li> <li>• Erstellen Sie Berichte als Adobe PDF- oder Excel-Dateien, und versenden Sie sie per E-Mail.</li> <li>• Entwickeln Sie vollständig skalierbare Unternehmenslösungen, und automatisieren Sie wiederkehrende Aufgaben.</li> <li>• Nutzen Sie Ihre Datenbanken mit Windows- und Macintosh-Anwendern im Intranet oder im Web.</li> <li>• Integrieren Sie Webdaten dynamisch in Ihre Datenbanklösungen.</li> </ul>	Als eigenständige Datenbank oder als Clientversion mit gemeinsam genutzten Datenbankinhalten.
 <p><b>FileMaker Pro 9 Advanced</b></p>	Anwender, die ihre Datenbanken laufend anpassen oder Unternehmensdatenbanken verwalten.	<p><b>Erweitert die FileMaker Pro 9-Funktionen:</b></p> <ul style="list-style-type: none"> <li>• Entwerfen und entwickeln Sie individuelle Datenbanken schnell und einfach mit angepassten Menüs und QuickInfo-Anzeigen.</li> <li>• Prüfen und überarbeiten Sie Datenbanklösungen gezielt und effizient mit dem interaktiven Script Debugger und der leistungsstarken Datenanzeige.</li> <li>• Ändern und verwalten Sie Datenbanken komfortabel mit dem Database Design Report und den Werkzeugen zur Dateipflege.</li> </ul>	Als Alternative zu FileMaker Pro, wenn eine erweiterte Funktionalität benötigt wird.

### Schritt 2: Wählen Sie die passende FileMaker-Datenbanksoftware für Ihre(n) Server

Mit FileMaker Server nutzen Sie Daten gemeinsam und auf einer hohen Sicherheitsstufe mit anderen Windows- und Mac-Benutzern im Intranet oder im Web - unabhängig davon, ob es sich um ein kleines Team aus zwei oder um eine Abteilung mit mehreren Hundert Anwendern handelt.

Produkt	Zielgruppe	Hauptfunktionen	Einsatzbereiche
 <p><b>FileMaker Server 9</b></p>	Arbeitsgruppen oder Webentwickler, die FileMaker Pro einsetzen.	<ul style="list-style-type: none"> <li>• Veröffentlichen Sie Datenbanken in Intranets oder auf Websites mit hoher Verfügbarkeit, Sicherheit und Leistung.</li> <li>• Verwalten und prüfen Sie Datenbanken von jedem Rechner in Ihrem Netzwerk.</li> <li>• Erstellen Sie gemeinsam genutzte Live-Verbindungen mit Microsoft SQL Server-, Oracle- oder MySQL-Datenquellen.</li> </ul>	Zur Vernetzung von FileMaker Pro- und Advanced-Clientrechnern und zur gemeinsamen Nutzung von Datenbankinhalten.
 <p><b>FileMaker Server 9 Advanced</b></p>	Arbeitsgruppen, die Instant Web Publishing benötigen oder SQL-Abfragen und Datenübernahmen in FileMaker Pro-Datenbanken nutzen möchten.	<p><b>Ergänzt die FileMaker Server 9-Funktionen:</b></p> <ul style="list-style-type: none"> <li>• Führen Sie SQL-Anweisungen und Abfragen auf eine FileMaker Pro-Datenbank und einen ODBC- oder JDBC-fähigen Clientrechner durch.</li> <li>• Ermöglichen Sie es bis zu 100 Webanwendern gleichzeitig, mit Instant Web Publishing auf Ihre Datenbank zuzugreifen.</li> </ul>	Als Alternative zu FileMaker Server für die Vernetzung von FileMaker Pro- und FileMaker Pro Advanced-Clientrechnern. Bei Bedarf erweitern Sie damit die Anbindungsmöglichkeiten.

### Schritt 3: Wählen Sie die FileMaker-Datenbanksoftware für Handheld-Rechner

Wenn Sie Handheld-Rechner einsetzen, synchronisieren Sie mit FileMaker Mobile 8 Ihre Datenbanken zwischen stationär und mobil genutzten Computern. Sie benötigen für jeden Handheld-Rechner eine FileMaker Mobile 8-Lizenz.

Produkt	Zielgruppe	Hauptfunktionen	Einsatz
 <p><b>FileMaker Mobile 8</b></p>	Anwender, die FileMaker Pro-Datenbankinhalte unterwegs auf einem Handheld-Rechner nutzen.	<ul style="list-style-type: none"> <li>• Kompatibilität mit PalmOS-Handhelds und Pocket PCs*.</li> <li>• Synchronisiert mit File-Maker Pro und FileMaker Server.</li> </ul>	Als Ergänzung zu einer FileMaker Pro-Arbeitsplatzinstallation, erlaubt die Datennutzung mit einem Handheld-Rechner**.

\* Informationen über die Kompatibilität von Pocket PC Phone Edition-Geräten, die auf Windows Mobile 5.0 basieren, finden Sie unter [www.filemaker.de/products/fmm/tech\\_specs.html](http://www.filemaker.de/products/fmm/tech_specs.html).

\*\* Nicht unter Windows Vista einsetzbar.